

Χρήση του Φορητού Πυροσβεστήρα



*Γεωργοπούλου Χαρίκλεια
Τεχνικός Ασφαλείας ΕΙΕ*

Τύποι Φορητών Πυροσβεστήρων

- ΑΦΡΟΥ



- ΝΕΡΟΥ



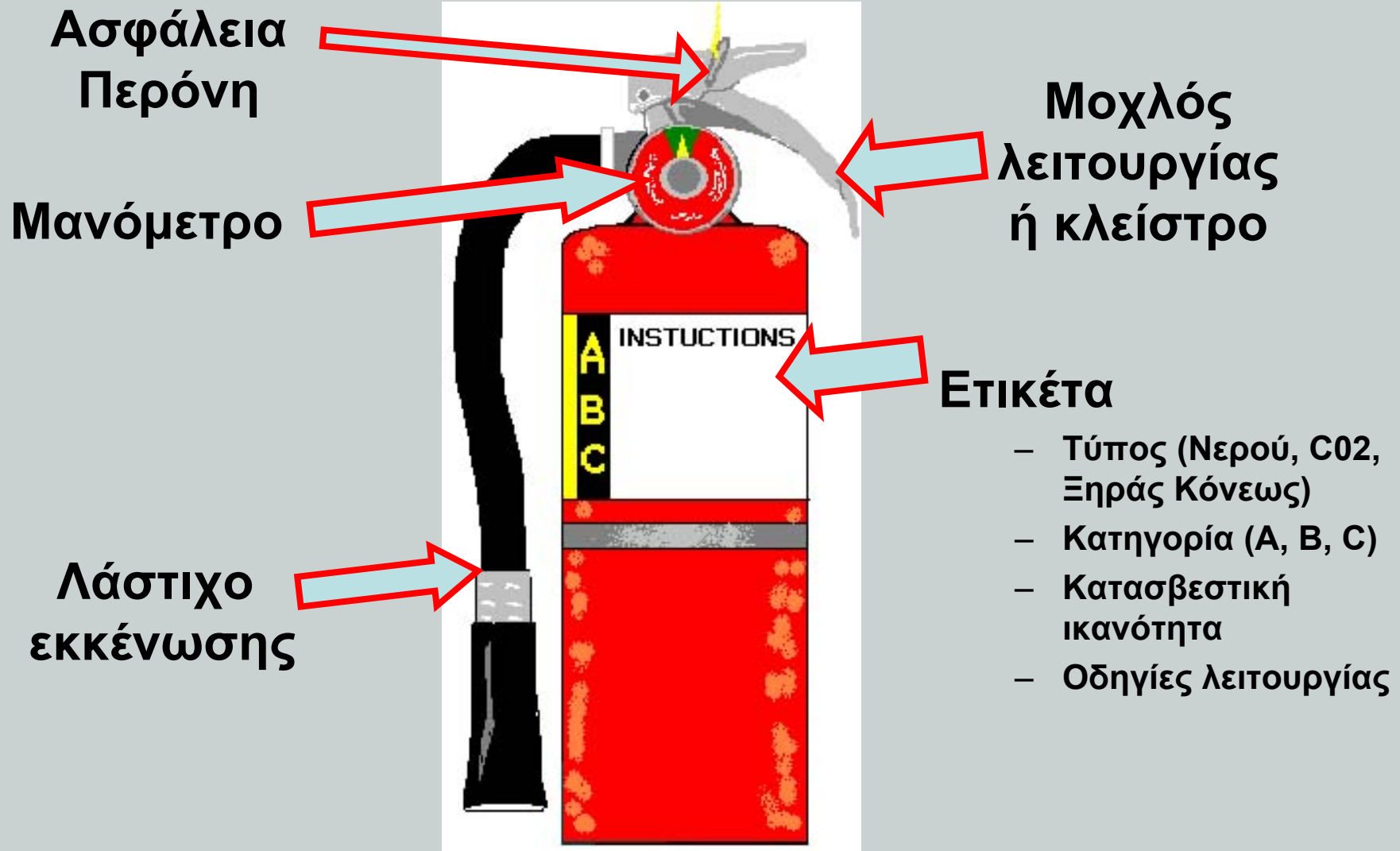
- ΞΗΡΑΣ ΚΟΝΕΩΣ



- CO2



Περιγραφή Φορητού Πυροσβεστήρα



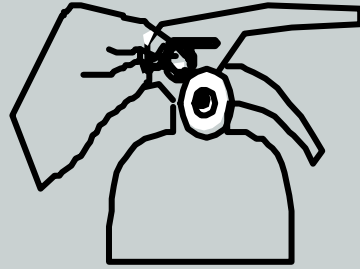
Πριν χρησιμοποιήσετε τον πυροσβεστήρα



- 1) *Ελέγξτε αν μπορείτε να απομακρυνθείτε με ασφάλεια από το σημείο της φωτιάς*
- 2) *Σταθείτε 3 - 4 μέτρα μακριά από την φωτιά*

Χρήση σε 4 βήματα:

Βγάλτε την
ασφάλεια




1

Στοχεύστε



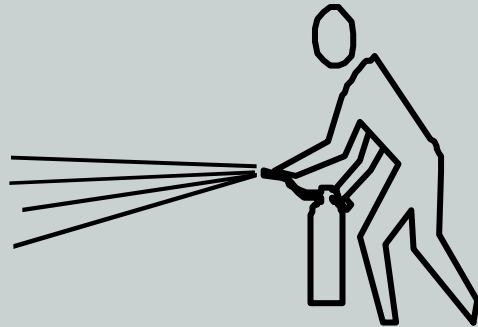
2

Πιέστε το μοχλό



3

Ψεκάστε



4

Αφαιρέσατε την ασφάλεια



Στοχεύστε χαμηλά στη βάση της φωτιάς

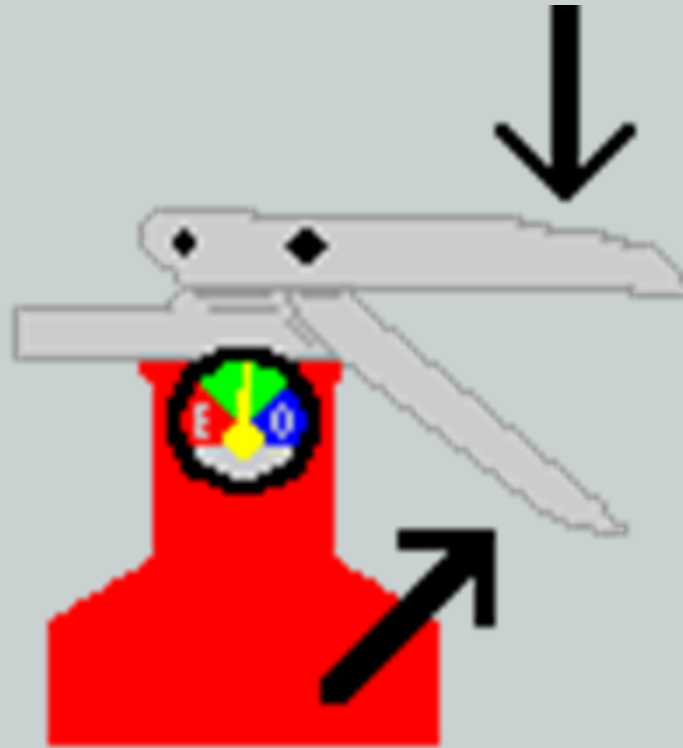


ΣΩΣΤΟ!

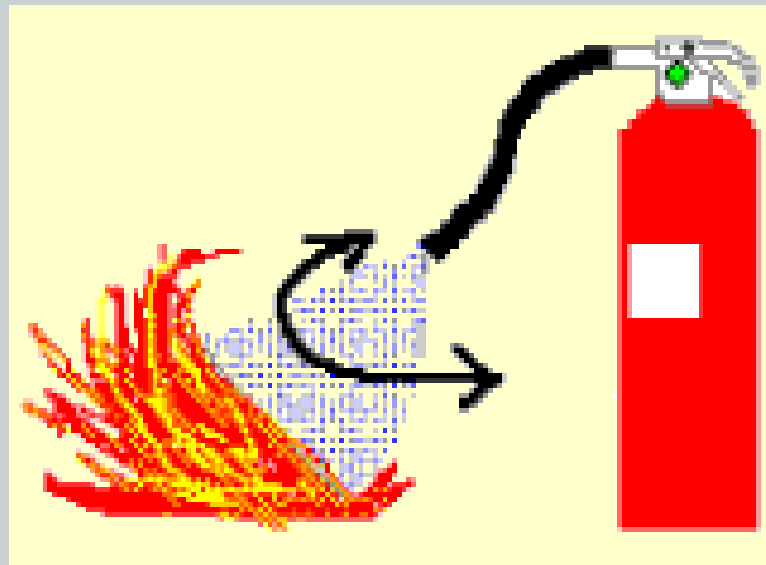


ΛΑΘΟΣ!

Πιέστε το μοχλό



**Ψεκάστε το περιεχόμενο σε όλη
την επιφάνεια του καιόμενου
υλικού**



Τώρα είναι εντάξει?

- Παρακολουθείστε την περιοχή της φωτιάς
 - Αν ξεπηδήσουν φλόγες επαναλάβετε!
 - Αν δεν μπορείτε να το ελέγξετε απομακρυνθείτε!
- **ΕΙΔΟΠΟΙΕΙΣΤΕ ΠΥΡΟΣΒΕΣΤΙΚΗ – ΘΥΡΩΡΕΙΟ**